



Cum recunoaștem scabia (râia)?

Pete roșii pe piele și puruit/mâncărime, între pliurile interdigitale, în pliurile călduroase ca de pildă fosele axiliare sau în aria genitală. În timpul nopții sub pătura călduroasă puruitul devine și mai intens.



Este necesar să vă prezentați la **medic** dacă aveți aceste simptome.



Medicul a stabilit diagnosticul de scabie:

Persoanele de contact

Trebuie informato toate persoanele cu care ați intrat în contact direct.



Aceste persoane trebuie să consulte un medic.




*Tratamentul este indicat pe verso.
Pentru măsuri generale a se vedea pagina 2.*

Cum se tratează scabia (râia)?*

Medicul prescrie o **cremă**.



Faceți duș, tăiați unghiile scurt și curățați-le.



Crema se aplică **în mod uniform pe toată** pielea corpului, în afara capului (pentru persoane după vârsta de 4 ani).

Crema trebuie lăsată să acționeze minimum 8 ore, de ex. în timpul nopții. Crema se spală cu săpun sub duș.



Îmbrăcați haine curate.

Medicul verifică reușita terapiei.




.....
* Notă de subsol: Informația se referă la terapia cu Permethrin (de ex. Infectoscab®, Nix™, Dermal Cream™, Elimite™). Pentru alte substanțe (de ex. Benzylbenzoat (Antiscabiosum®) trebuie efectuate cure de tratament repetate. Indiferent de tratamentul urmat de dvs., vă rugăm să urmați instrucțiunile medicului și indicațiile prospectului însoțitor. Tratament alternativ cu Ivermectin (Scabioral®): 200 micrograme/ kg greutate corp, unidoză administrată oral.




Măsuri generale de igienă
de ex. în caz de infestare cu scabie sau păduchi.

Toate rufele care au venit în contact cu pielea se spală la peste 60°C (lenjerii de pat, îmbrăcăminte, prosoape)




sau

se împachetează 14 zile într-o pungă de plastic închisă etanș și nu se folosesc în acest timp




sau

se congelează 1-2 zile



și

aspirați mobila tapisată.



1x zi rufe curate



.....
Dieses Informationsblatt wurde gefördert vom Amt für Flüchtlingshilfe Esslingen.

© Bild und Sprache e.V.
www.medi-bild.de
info@medi-bild.de

