




Ogólne zasady postępowania w przypadku schorzeń żołądka i jelit



Biegunka




Wymioty




Dezynfekcja rąk
Mycie rąk



Nie należy uczestniczyć w publicznym wydawaniu artykułów spożywczych.



Nie należy przygotowywać posiłków dla innych osób.



Nie należy dotykać posiłków i naczyń innych osób.



Przypadki należy zgłosić kierownictwu domu. Kierownictwo domu może następnie podjąć środki higieny, aby chronić Ciebie i innych mieszkańców.



Bild und Sprache e.V.

© Bild und Sprache e.V.

www.medi-bild.de

info@medi-bild.de


Dieses Informationsblatt wurde gefördert vom Amt für Flüchtlingshilfe Esslingen.

tip doc

Mycie rąk Dezynfekcja rąk



Kiedy?




przed spożyciem posiłków



w każdym przypadku po
powrocie do domu



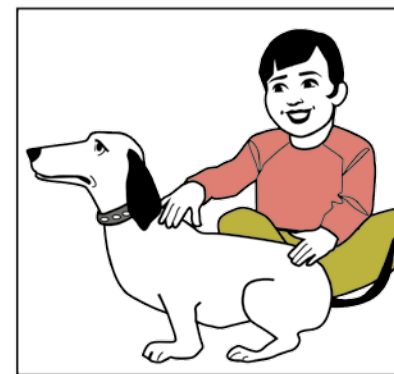
po wizycie w toalecie



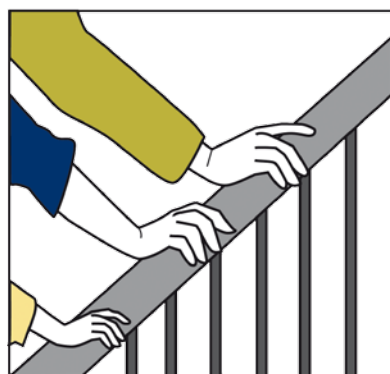
po kichaniu



po kaszlu



po kontakcie ze zwierzętami



po dotykaniu przedmiotów,
użytkowanych przez wie-
le osób (poręcze schodów,
uchwyt drzwi)



po kontakcie z odpadami

**Mycie rąk
Dezynfekcja rąk** →

tip doc

Mycie rąk Dezynfekcja rąk

Jak?

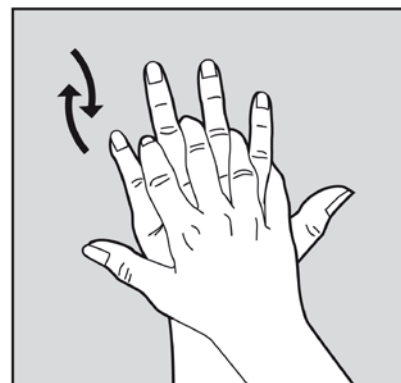
Mycie rąk



1.
Należy zwilżyć ręce wodą



2.
Mydło należy dokładnie wetrzeć w ręce.



3.
Mydło należy dokładnie wetrzeć w ręce.



4.
Mydło należy dokładnie wetrzeć w ręce.



5.
Następnie ręce należy dokładnie spłukać.

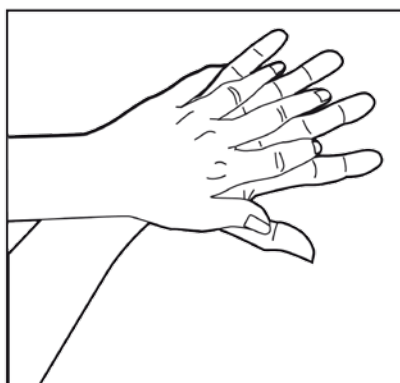


6.
Osuszyć ręce ręcznikiem.

Dezynfekcja rąk



7.
Na rękę należy nałożyć właściwą ilość środka dezynfekcyjnego.



8.
Dokładnie rozetrzeć pomiędzy palcami.