


tip doc

Larja e duarve Dezinfektimi i duarve



ALBANISCH
SHQIP

Kur?




para buke



çdo herë kur të vini në shtëpi



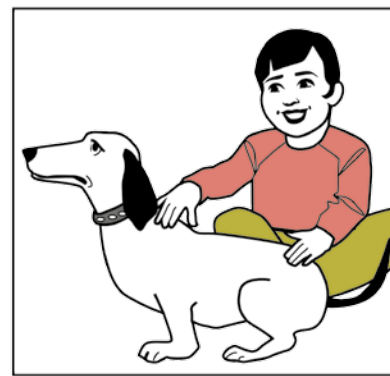
pasi të shkoni në tualet



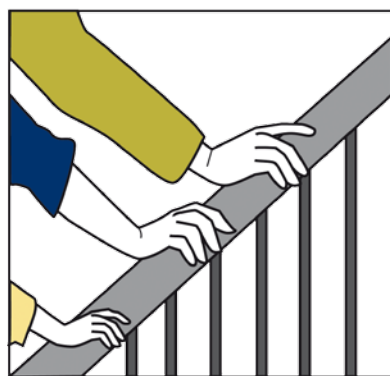
pasi të teshtini



pasi të kolliteni



pas kontaktit me kafshë



pasi të prekni gjësende që
preken nga shumë njerëz (par-
makë shkallësh, doreza dyersh)



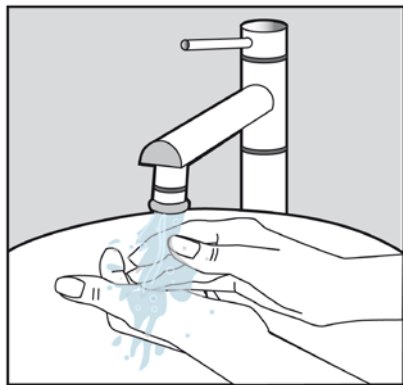
pas kontaktit me mbeturina

Larja e duarve
Dezinfektimi i duarve →



Si?

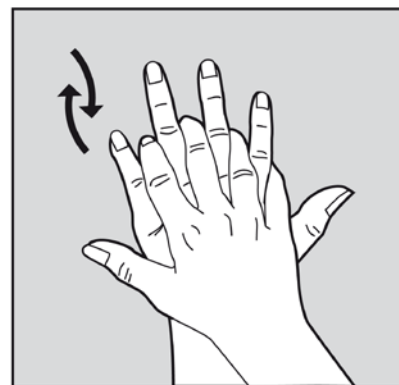
Larja e duarve



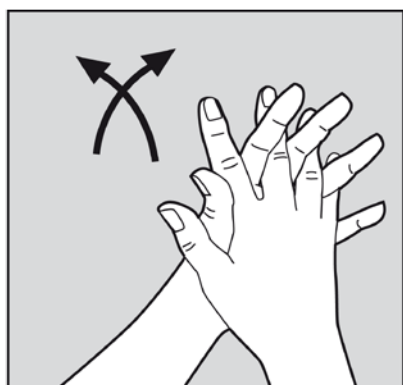
1.
Lagini duart



2.
Fërkojini duart mirë me sapun



3.
Fërkojini duart mirë me sapun



4.
Fërkojini duart mirë me sapun

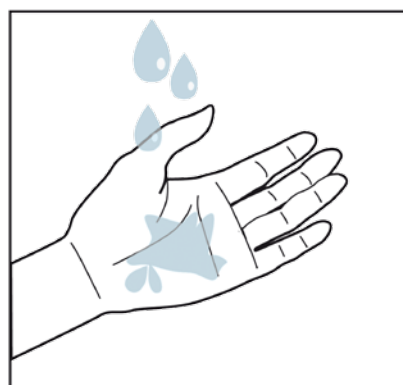


5.
Shpërlajini duart mirë me ujë

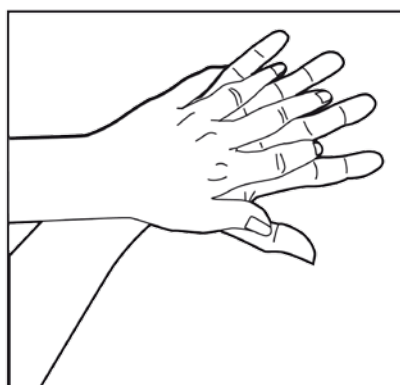


6.
Terini duart

Dezinfektimi i duarve



7.
Qitni në dorë sasi të mjaftueshme të lëngut për dezinfektim të duarve



8.
Fërkojini mirë edhe pjesët në mes të gishtave