



Hûn çawan nexweşiya skabîz nas dikin?

Xalên sor ser post û dixure, nava pêçiyên destan û piyan de, li qerçûmekên germ ên post wekî binçengan yan cihê zayendî. Bi şev, li bin betaniyê de, xura wê zêdetir dibe.



Eger ev nîşane hebin, serdana **bijîşkan** bikin.



Bijîşk nexweşiya skabîz ser we ditiye:

Kesên têkiliyê

Divê hemû kesên ku têkiliya we ya bedenî pê re heye werin agahdarkirin.



Ev kes divê serdana **bijîşk** bikin.




Bo dermanbûnê li piştê binêrin
Bo karên giştî li rûpela 2 binêrin

Skabîz çawan derman dibe?*

Bijîşk krêman dide.



Hûn divê xwe bişon, neynûkên xwe pak û kin bikin.



Krêmê bi awayekî yekdest li her dera bedenê jibîlî serê xwe bidin (bo kesên ji 4 salî hevraztir).

Krêm divê herî kêr 8 saetan bandorê dayîne, wek mînak şevekê. Krêmê bi sabûnê bişon.



Cilên paqij li xwe bikin.

Divê bijîşk bizane derman bi ser ketiye yan na.

.....
* Ev agahî îşareyî dermankirina bi Permetrin dike (mînak eg Infectoscab®, Nix™, Dermal Cream™, Elimite™)
Bo madeyên din (mînak Benzylbenzoat (Antiscabiosum®)) dermankirina çend carî pêwîst e. Ji kerema xwe herdem destûra bijîşk û nivîsoka bestekê bişopînin.


Dermankirina alternatîv bi Ivermectin (Scabioral®): 1 x 1 xwarîna ji dev doza of 200 mîkrogram li her kg of kêşa bedenê.



Karên giştî yê paqijiyê

Hemû tiştên post lê dikeve divê herî kêr bi 60°C werin şuştin (perçe, cil, hewle)

yan




wan bi qasî 14 rojan bikin kîsîkekî devgirtî û bi kar neyînin

yan




bi qasî 1-2 rojan bicemidînin

û



qoltixên rûkêşdar bi tozmijê paqij bikin.



Perçeyê textê razanê rojê carekê biguherin.



Dieses Informationsblatt wurde gefördert vom Amt für Flüchtlingshilfe Esslingen.

© Bild und Sprache e.V.
www.medi-bild.de
info@medi-bild.de

