tip doc

شستن دستها
ضد عفونی دستها

کی؟

پس از استفاده از سرویس بهداشتی

هربار پس از بازگشت به خانه



قبل از غذا

پس از تماس با حیوانات و لمس آنها

پس از سرفه کردن

پس از عطسه کردن

پس از تماس با زباله‌ها

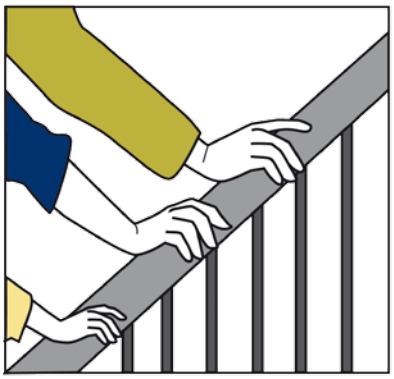

پس از تماس با اشیایی که مورد استفاده افراد زیادی قرار می گیرند (نرده، دستگیره در)

شستن دستها
ضد عفونی دستها

© Bild und Sprache e.V., www.medi-bild.de, keine Gewähr

tip doc

شستن دستها
ضد عفونی دستها

FARSI
فارسی

چگونه؟

شستن دستها

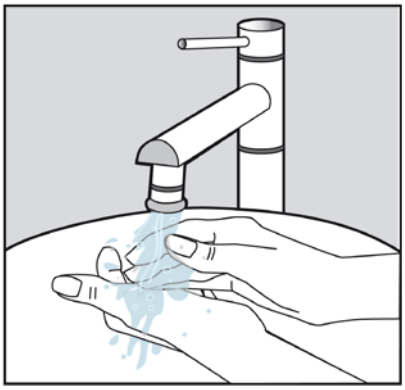

1.
دستها را با آب خیس کنید

2.
سپس به خوبی با صابون بمالید

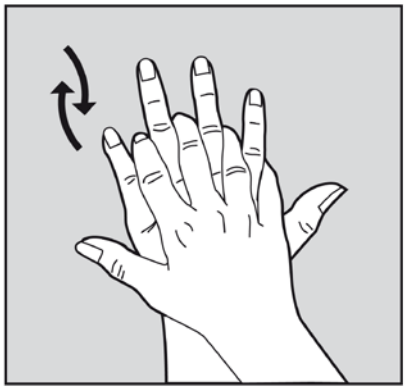

3.
سپس به خوبی با صابون بمالید

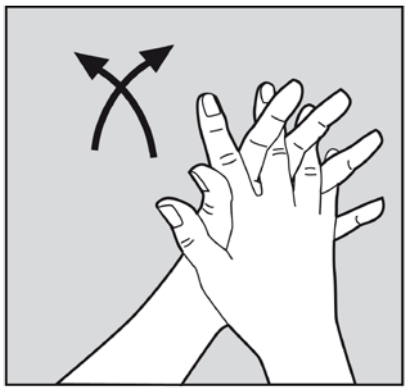

4.
سپس به خوبی با صابون بمالید

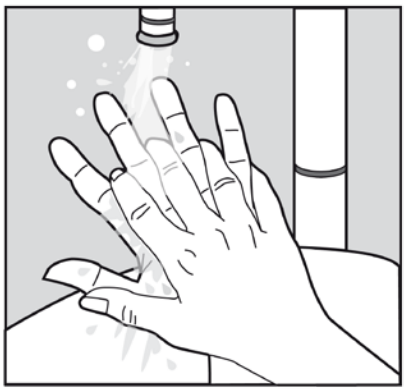

5.
دستها را خوب با آب بشویید

6.
دستها را خشک کنید

ضد عفونی دستها

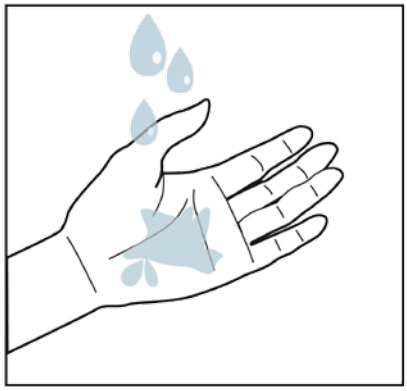

7.
ازمقدار کافی ماده ضد عفونی دست استفاده کنید

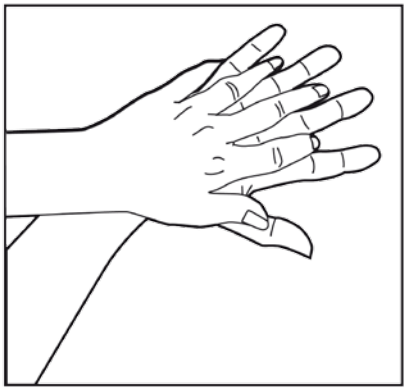

8.
و با دقت در لابلای انگشتان بمالید

© Bild und Sprache e.V., www.medi-bild.de, keine Gewähr